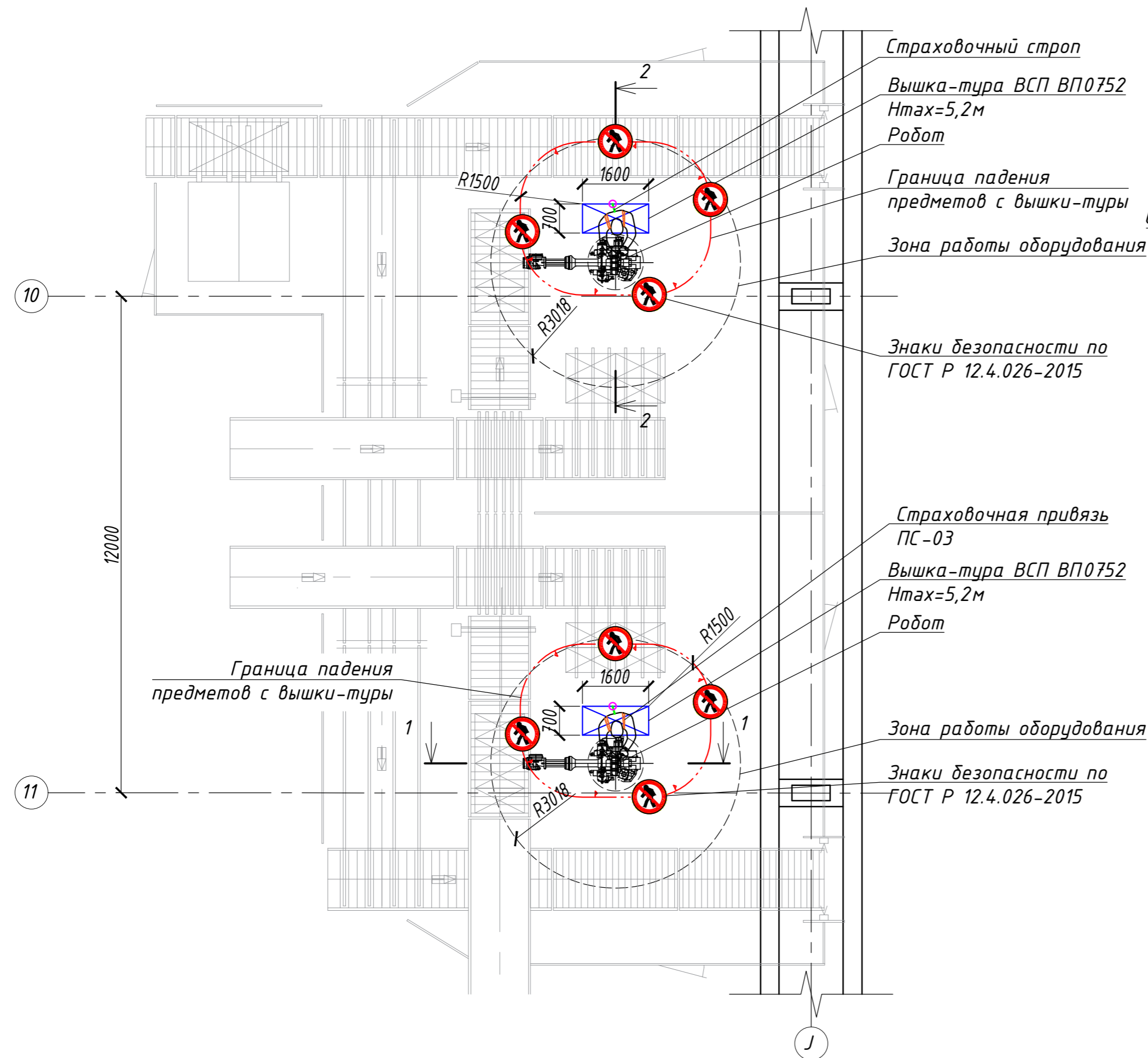
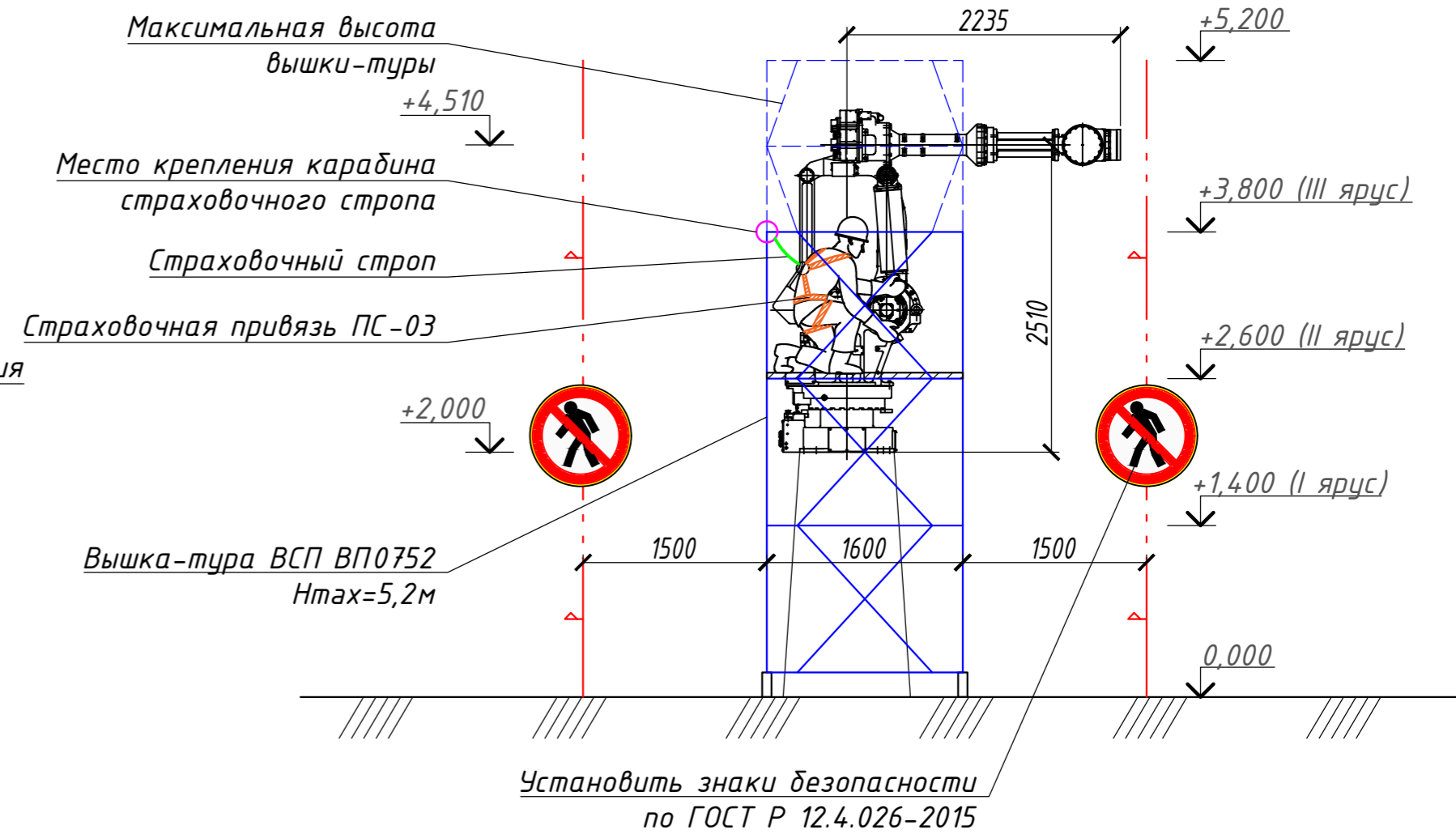


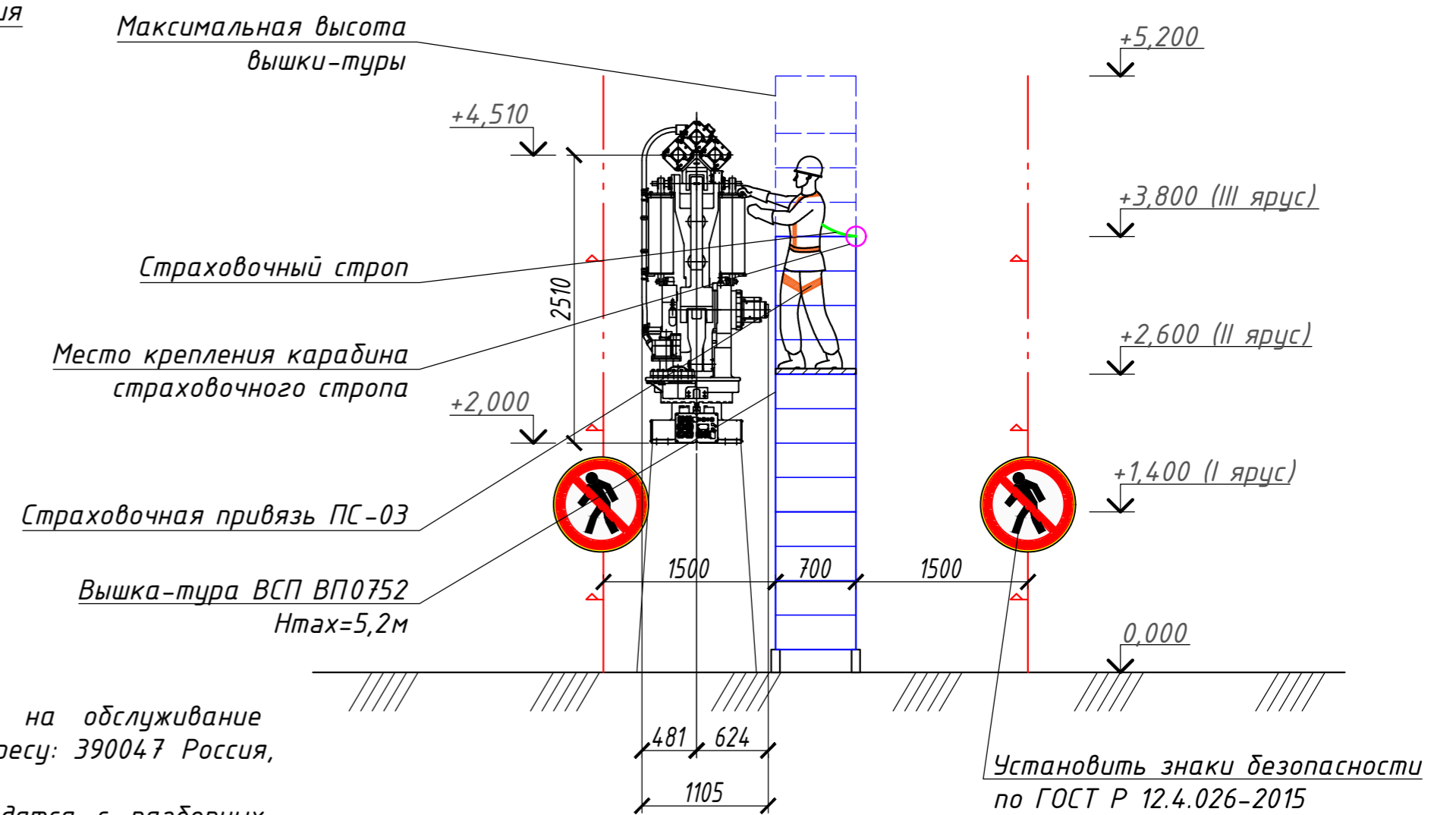
СХЕМА ПРОИЗВОДСТВА РАБОТ М 1:100



РАЗРЕЗ 1-1 М 1:50



РАЗРЕЗ 2-2 М 1:50



УСЛОВНЫЕ ОБОЗНАЧЕНИЯ

	Граница падения предметов с вышки-туры
	Зона работы оборудования
	Знак "Проход запрещен" по ГОСТ Р 12.4.026-2015
	Вышка-тура ВСП ВП0752
	Место крепления карабина страховочного строп
	Страховочный строп

ПРИМЕЧАНИЯ

1. План производства работ на высоте разработан на обслуживание роботов на участке ПЦ №3 ООО "Завод ТЕХНО" по адресу: 390047 Россия, г. Рязань, район Восточный Промузел, 21, стр. 58.
2. Все работы по обслуживанию оборудования производятся с разборных вышек-тур ВСП ВП0752 (Нтах=5,2м). Количество ярусов по высоте зависит от необходимой точки обслуживания.
3. В качестве СИЗ от падения с высоты применяются:
 - строп ленточный двойной регулируемый с амортизатором «аА22 Епгд»;
 - страховочная привязь ПС-03.
4. В графической части показан пример обслуживания оборудования с одного рабочего места, при обслуживании с других рабочих мест опасные зоны возникают аналогично.
5. Все несущие конструкции здания изображены схематично.

При подъеме на вышку-туру и при работе с ней один из концов строп всегда должен быть закреплен к конструкциям вышки-туры.

						05/19-ППРВ7				
						ООО "Завод ТЕХНО" по адресу: 390047 Россия, г. Рязань, район Восточный Промузел, 21, стр. 58				
Изм.	Колуч	Лист	№ док.	Подпись	Дата	Обслуживание роботов		Стадия	Лист	Листов
						Разработ. Шалаев		Р	1	2
						Проверил Шевченко				
						Директор Петренко				
						Схема производства работ, разрез 1-1, разрез 2-2		Инженерное бюро ООО "Фип. Проект"		