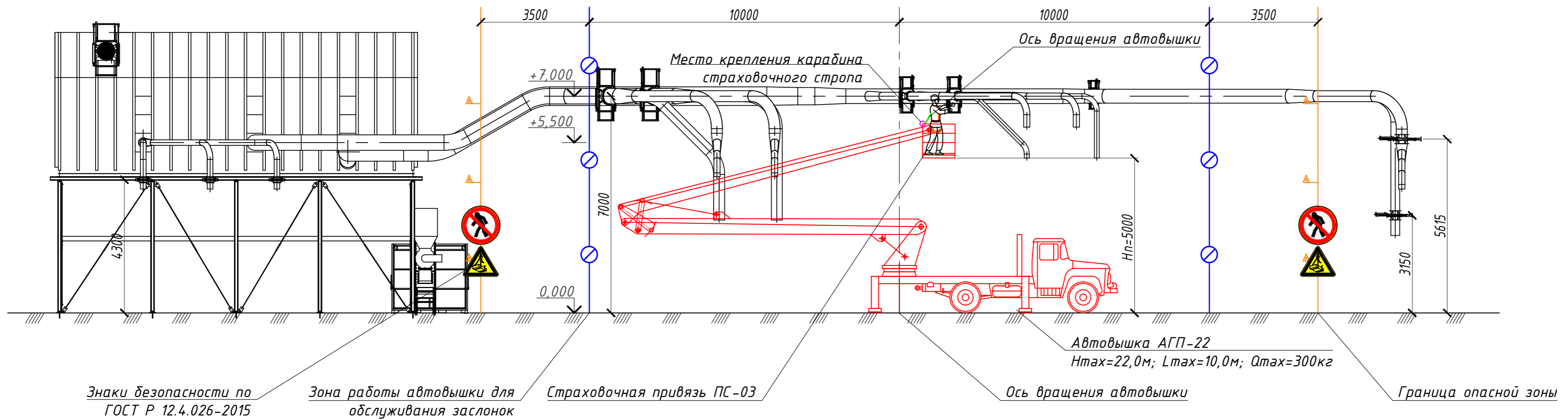
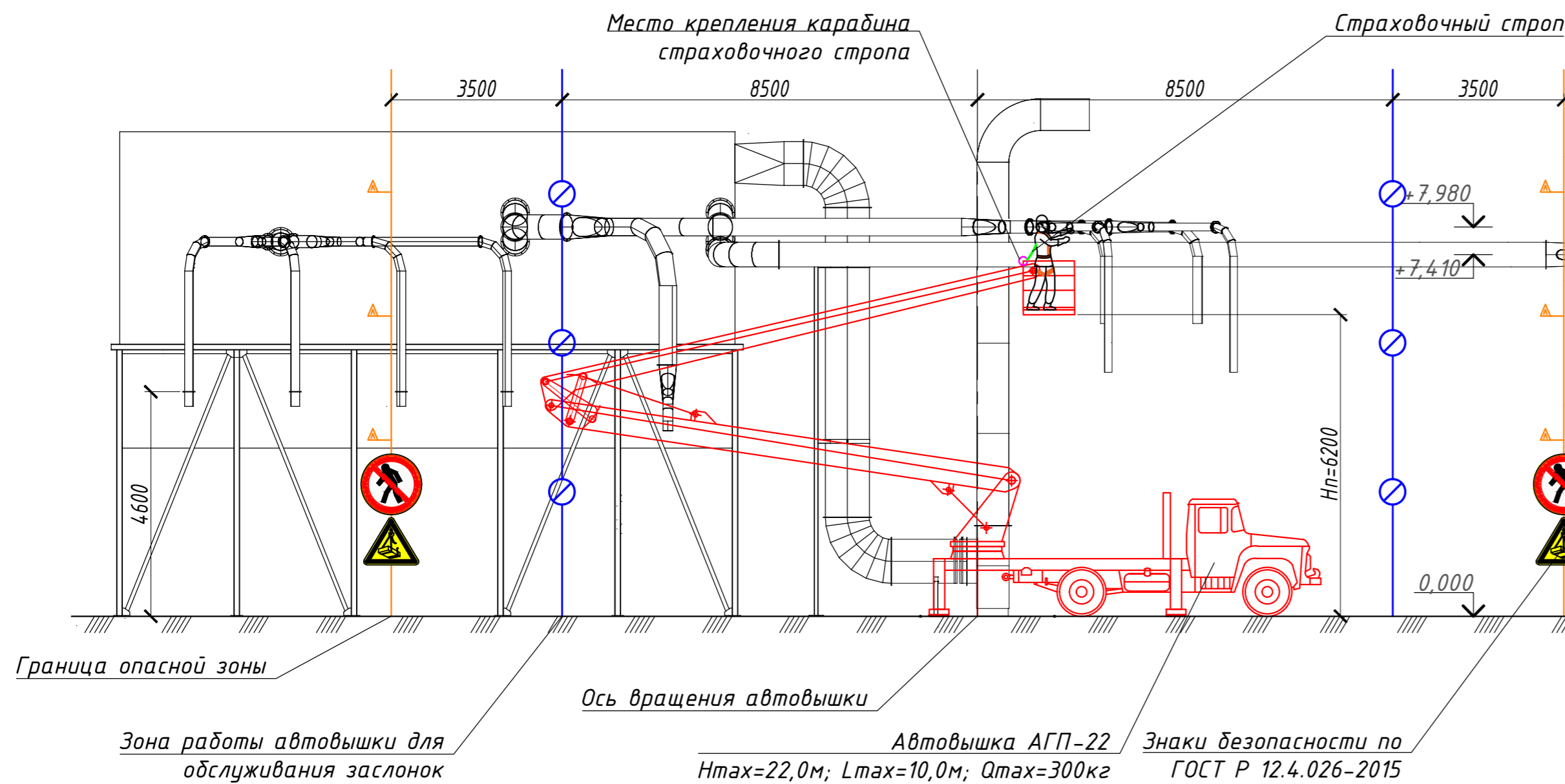


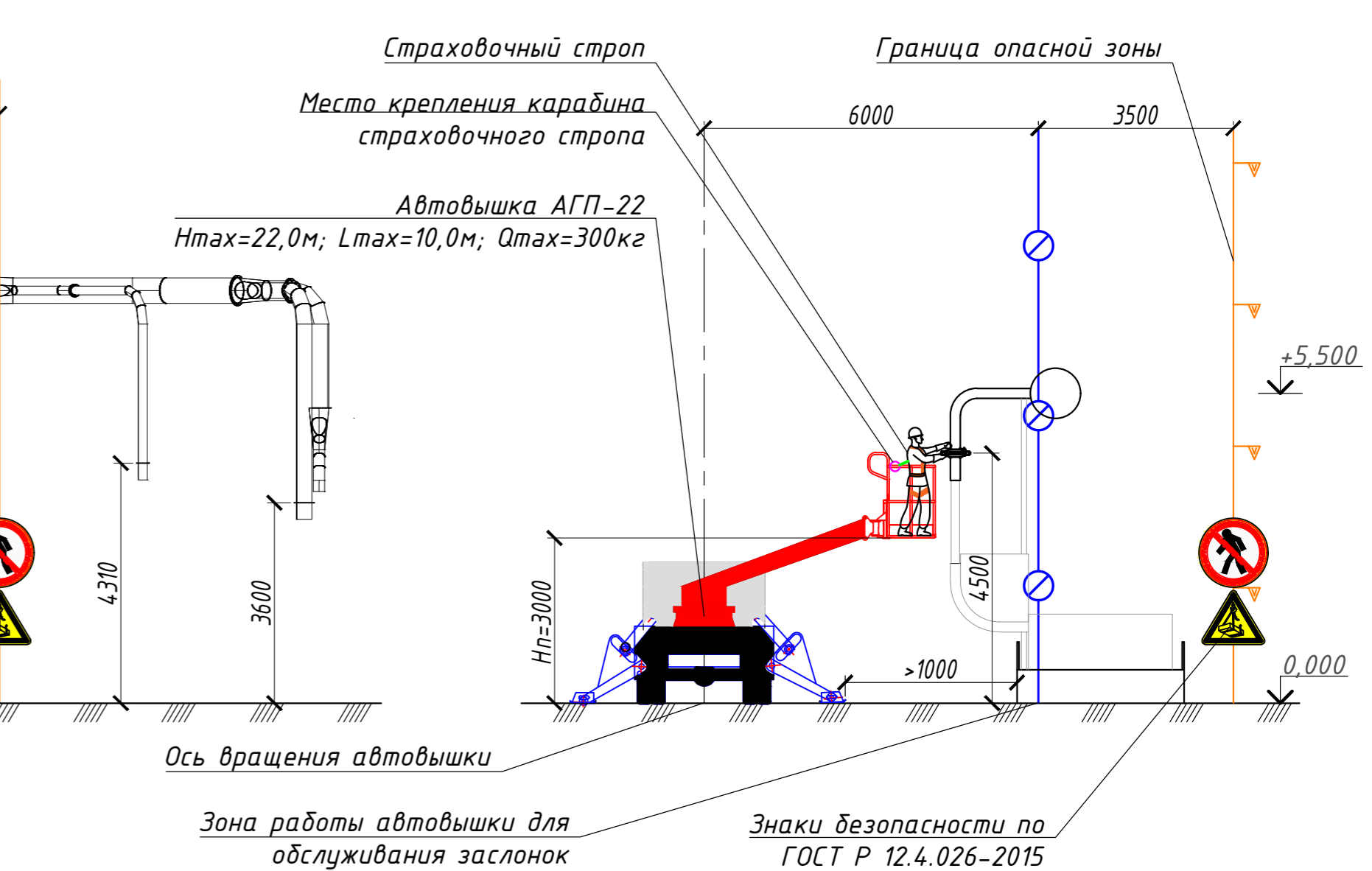
РАЗРЕЗ 1-1 М 1:100



РАЗРЕЗ 3-3 М 1:100



РАЗРЕЗ 2-2 М 1:100



ВНИМАНИЕ
 Оператор автовышки должен внимательно осуществлять подъем и опускание работника, так как работы производятся вблизи действующих оборудования и воздухопроводов.
 Расстояние до ближайшего оборудования должно быть не меньше 1,0м.

УСЛОВНЫЕ ОБОЗНАЧЕНИЯ

	Граница зоны работы автовышки
	Граница опасной зоны падения предметов с автовышки
	Знаки безопасности по ГОСТ Р 12.4.026-2015
	Место крепления карабина страховочного стропы
	Страхочный строп

						05/19-ППР89			
						ООО "Завод ТЕХНО" по адресу: 390047 Россия, г. Рязань, район Восточный Промысел, 21, стр. 58			
Изм.	Кол.уч.	Лист	№ док.	Подпись	Дата	Обслуживание заслонок на участке распиловки	Стадия	Лист	Листов
Разработ.	Шалаев						Р	4	5
Проверил	Шевченко					Разрез 1-1, разрез 2-2, разрез 3-3	Инженерное бюро ООО "Фил. Проект"		
Директор	Петренко								